


Nazwa i adres jednostki sprawozdawczej Gmina Niwiska Niwiska 430 36-147 NIWISKA	BILANS jednostki budżetowej lub samorządowego zakładu budżetowego sporządzony na dzień 31-12-2020 r.	Adresat: Regionalna Izba Obrachunkowa w Rzeszowie
Numer identyfikacyjny REGON 690581672		Wysłać bez pisma przewodniego D8864D16E6E208D4 

AKTYWA	Stan na początek roku	Stan na koniec roku	PASYWA	Stan na początek roku	Stan na koniec roku
A Aktywa trwałe	43 189 616,25	46 646 376,72	A Fundusz	44 380 492,56	47 907 582,48
A.I Wartości niematerialne i prawne	0,00	0,00	A.I Fundusz jednostki	38 351 299,05	39 603 453,67
A.II Rzeczowe aktywa trwałe	43 189 616,25	46 646 376,72	A.II Wynik finansowy netto (+,-)	6 029 193,51	8 304 128,81
A.II.1 Środki trwałe	42 268 657,63	45 319 576,89	A.II.1 Zysk netto (+)	6 029 193,51	8 304 128,81
A.II.1.1 Grunty	2 045 959,42	2 802 720,05	A.II.2 Strata netto (-)	0,00	0,00
A.II.1.1.1 Grunty stanowiące własność jednostki samorządu terytorialnego, przekazane w użytkowanie wieczyste innym podmiotom	95 700,00	95 700,00	A.III Odpisy z wyniku finansowego (nadwyżka środków obrotowych) (-)	0,00	0,00
A.II.1.2 Budynki, lokale i obiekty inżynierii lądowej i wodnej	36 523 973,56	39 313 620,08	A.IV Fundusz mienia zlikwidowanych jednostek	0,00	0,00
A.II.1.3 Urządzenia techniczne i maszyny	3 657 418,65	3 046 255,58	B Fundusze placówek	0,00	0,00
A.II.1.4 Środki transportu	21 818,39	141 563,57	C Państwowe fundusze celowe	0,00	0,00
A.II.1.5 Inne środki trwałe	19 487,61	15 417,61	D Zobowiązania i rezerwy na zobowiązania	1 176 912,82	1 367 684,37
A.II.2 Środki trwałe w budowie (inwestycje)	920 958,62	1 320 799,83	D.I Zobowiązania długoterminowe	0,00	0,00
A.II.3 Zaliczka na środki trwałe w budowie (inwestycje)	0,00	0,00	D.II Zobowiązania krótkoterminowe	1 176 912,82	1 367 684,37
A.III Należności długoterminowe	0,00	0,00	D.II.1 Zobowiązania z tytułu dostaw i usług	90 312,95	180 213,71
A.IV Długoterminowe aktywa finansowe	0,00	0,00	D.II.2 Zobowiązania wobec budżetów	0,00	0,00
A.IV.1 Akcje i udziały	0,00	0,00	D.II.3 Zobowiązania z tytułu ubezpieczeń i innych świadczeń	117 312,07	126 699,08
A.IV.2 Inne papiery wartościowe	0,00	0,00	D.II.4 Zobowiązania z tytułu wynagrodzeń	605 291,92	661 081,94

Elżbieta Lewandowska-Smoleń
(główny księgowy)

BeSTia

2021-05-18
(rok, miesiąc, dzień)

D8864D16E6E208D4

Elżbieta Wróbel
(kierownik jednostki)

A.IV.3 Inne długoterminowe aktywa finansowe	0,00	0,00	D.II.5 Pozostałe zobowiązania	10 077,62	18 610,36
A.V Wartość mienia zlikwidowanych jednostek	0,00	0,00	D.II.6 Sumy obce (depozytowe, zabezpieczenie wykonania umów)	116 849,22	91 261,11
B Aktywa obrotowe	2 367 789,13	2 628 890,13	D.II.7 Rozliczenia z tytułu środków na wydatki budżetowe i z tytułu dochodów budżetowych	0,00	0,00
B.I Zapasy	0,00	0,00	D.II.8 Fundusze specjalne	237 069,04	289 818,17
B.I.1 Materiały	0,00	0,00	D.II.8.1 Zakładowy Fundusz Świadczeń Socjalnych	237 069,04	289 818,17
B.I.2 Półprodukty i produkty w toku	0,00	0,00	D.II.8.2 Inne fundusze	0,00	0,00
B.I.3 Produkty gotowe	0,00	0,00	D.III Rezerwy na zobowiązania	0,00	0,00
B.I.4 Towary	0,00	0,00	D.IV Rozliczenia międzyokresowe	0,00	0,00
B.II Należności krótkoterminowe	2 010 742,45	2 252 764,17			
B.II.1 Należności z tytułu dostaw i usług	42 082,40	47 347,41			
B.II.2 Należności od budżetów	8 156,68	9 945,41			
B.II.3 Należności z tytułu ubezpieczeń i innych świadczeń	0,00	5 205,95			
B.II.4 Pozostałe należności	1 960 503,37	2 189 765,40			
B.II.5 Rozliczenia z tytułu środków na wydatki budżetowe i z tytułu dochodów budżetowych	0,00	0,00			
B.III Krótkoterminowe aktywa finansowe	336 798,67	349 806,08			
B.III.1 Środki pieniężne w kasie	0,00	0,00			
B.III.2 Środki pieniężne na rachunkach bankowych	336 798,67	349 806,08			
B.III.3 Środki pieniężne państwowego funduszu celowego	0,00	0,00			
B.III.4 Inne środki pieniężne	0,00	0,00			
B.III.5 Akcje lub udziały	0,00	0,00			
B.III.6 Inne papiery wartościowe	0,00	0,00			
B.III.7 Inne krótkoterminowe aktywa finansowe	0,00	0,00			

Elżbieta Lewandowska-Smoleń

(główny księgowy)

2021-05-18

(rok, miesiąc, dzień)

Elżbieta Wróbel

(kierownik jednostki)

BeSTia

D8864D16E6E208D4

Strona 2 z 4

B.IV Rozliczenia międzyokresowe	20 248,01	26 319,88			
Suma aktywów	45 557 405,38	49 275 266,85	Suma pasywów	45 557 405,38	49 275 266,85

Elżbieta Lewandowska-Smołań
(główny księgowy)

BeSTia

2021-05-18
(rok, miesiąc, dzień)

D8864D16E6E208D4

Elżbieta Wróbel
(kierownik jednostki)

Elżbieta Lewandowska-Smoleń
(główny księgowy)

BeSTia

2021-05-18
(rok, miesiąc, dzień)

D8864D16E3E203D4

Elżbieta Wróbel
(kierownik jednostki)

Nazwa i adres jednostki sprawozdawczej Gmina Niwiska Niwiska 430 36-147 NIWISKA	Rachunek zysków i strat jednostki (wariant porównawczy) sporządzony na dzień 31-12-2020 r.	Adresat: Regionalna Izba Obrachunkowa w Rzeszowie	
Numer identyfikacyjny REGON 690581672		Wysłać bez pisma przewodniego 2DE71D6C66705351 	
		Stan na koniec roku poprzedniego	Stan na koniec roku bieżącego
A. Przychody netto z podstawowej działalności operacyjnej	33 670 365,79	38 314 228,68	
A.I. Przychody netto ze sprzedaży produktów	1 172 446,54	1 223 750,51	
A.II. Zmiana stanu produktów (zwiększenie - wartość dodatnia, zmniejszenie - wartość ujemna)	0,00	0,00	
A.III. Koszt wytworzenia produktów na własne potrzeby jednostki	0,00	0,00	
A.IV. Przychody netto ze sprzedaży towarów i materiałów	0,00	0,00	
A.V. Dotacje na finansowanie działalności podstawowej	62 100,00	68 100,00	
A.VI. Przychody z tytułu dochodów budżetowych	32 435 819,25	37 022 378,17	
B. Koszty działalności operacyjnej	28 691 522,74	31 191 276,11	
B.I. Amortyzacja	2 525 756,18	2 682 878,44	
B.II. Zużycie materiałów i energii	1 719 912,97	1 959 340,36	
B.III. Usługi obce	1 846 336,45	2 467 718,06	
B.IV. Podatki i opłaty	405 123,92	352 073,77	
B.V. Wynagrodzenia	9 689 432,24	9 769 888,91	
B.VI. Ubezpieczenia społeczne i inne świadczenia dla pracowników	2 549 004,92	2 334 339,00	
B.VII. Pozostałe koszty rodzajowe	302 247,63	449 113,23	
B.VIII. Wartość sprzedanych towarów i materiałów	0,00	0,00	
B.IX. Inne świadczenia finansowane z budżetu	9 653 708,43	11 175 924,34	
B.X. Pozostałe obciążenia	0,00	0,00	
C. Zysk (strata) z działalności podstawowej (A - B)	4 978 843,05	7 122 952,57	
D. Pozostałe przychody operacyjne	1 218 183,30	1 219 159,28	
D.I. Zysk ze zbycia niefinansowych aktywów trwałych	45 529,34	0,00	
D.II. Dotacje	0,00	0,00	
D.III. Inne przychody operacyjne	1 172 653,96	1 219 159,28	
E. Pozostałe koszty operacyjne	138 850,66	39 195,97	

Elżbieta Lewandowska-Smołeń
główny księgowy

2021-05-18
rok, miesiąc, dzień

Elżbieta Wróbel
kierownik jednostki

BeSTia

2DE71D6C66705351

E.I.	Koszty inwestycji finansowanych ze środków własnych samorządowych zakładów budżetowych i dochodów jednostek budżetowych gromadzonych na wydzielonym rachunku	0,00	0,00
E.II.	Pozostałe koszty operacyjne	138 850,66	39 195,97
F.	Zysk (strata) z działalności operacyjnej (C + D - E)	6 058 175,69	8 302 915,88
G.	Przychody finansowe	97 032,06	78 948,53
G.I.	Dywidendy i udziały w zyskach	0,00	0,00
G.II.	Odsetki	96 498,46	78 368,53
G.III.	Inne	533,60	580,00
H.	Koszty finansowe	125 101,24	76 071,60
H.I.	Odsetki	125 101,24	76 071,60
H.II.	Inne	0,00	0,00
I.	Zysk (strata) brutto (F+G-H)	6 030 106,51	8 305 792,81
J.	Podatek dochodowy	913,00	1 664,00
K.	Pozostałe obowiązkowe zmniejszenia zysku (zwiększenia straty)	0,00	0,00
L.	Zysk (strata) netto (I-J-K)	6 029 193,51	8 304 128,81

Elżbieta Lewandowska-Smoleń
główny księgowy

2021-05-18
rok, miesiąc, dzień

Elżbieta Wróbel
kierownik jednostki

Wyjaśnienia do sprawozdania


Elżbieta Lewandowska-Smoleń
główny księgowy

2021-05-18
rok, miesiąc, dzień

Elżbieta Wróbel
kierownik jednostki

BeSTia

2DE71D6C66705351

Nazwa i adres jednostki sprawozdawczej Gmina Niwiska Niwiska 430 36-147 NIWISKA	Zestawienie zmian w funduszu jednostki sporządzone na dzień 31-12-2020 r.	Adresat: Regionalna Izba Obrachunkowa w Rzeszowie	
Numer identyfikacyjny REGON 690581672		Wysłać bez pisma przewodniego E0192EB3776F8105 	
		Stan na koniec roku poprzedniego	Stan na koniec roku bieżącego
I. Fundusz jednostki na początek okresu (BO)	34 972 846,28	38 351 299,05	
I.1. Zwiększenie funduszu (z tytułu)	46 370 030,27	48 456 649,06	
I.1.1. Zysk bilansowy za rok ubiegły	7 944 845,66	6 029 193,51	
I.1.2. Zrealizowane wydatki budżetowe	32 335 996,59	33 391 603,64	
I.1.3. Zrealizowane płatności ze środków europejskich	0,00	0,00	
I.1.4. Środki na inwestycje	5 945 162,95	3 877 766,18	
I.1.5. Aktualizacja wyceny środków trwałych	0,00	0,00	
I.1.6. Nieodpłatnie otrzymane środki trwałe i środki trwałe w budowie oraz wartości niematerialne i prawne	0,00	4 443 178,72	
I.1.7. Aktywa przejęte od zlikwidowanych lub połączonych jednostek	0,00	0,00	
I.1.8. Aktywa otrzymane w ramach centralnego zaopatrzenia	0,00	0,00	
I.1.9. Pozostałe odpisy z wyniku finansowego za rok bieżący	0,00	0,00	
I.1.10. Inne zwiększenia	144 025,07	714 907,01	
I.2. Zmniejszenia funduszu jednostki (z tytułu)	42 991 577,50	47 215 972,28	
I.2.1. Strata za rok ubiegły	0,00	0,00	
I.2.2. Zrealizowane dochody budżetowe	32 364 026,75	36 852 566,24	
I.2.3. Rozliczenie wyniku finansowego i środków obrotowych za rok ubiegły	0,00	0,00	
I.2.4. Dotacje i środki na inwestycje	7 349 179,75	6 191 640,93	
I.2.5. Aktualizacja środków trwałych	0,00	0,00	
I.2.6. Wartość sprzedanych i nieodpłatnie przekazanych środków trwałych i środków trwałych w budowie oraz wartości niematerialnych i prawnych	1 920 449,94	2 924 941,29	
I.2.7. Pasywa przejęte od zlikwidowanych lub połączonych jednostek	0,00	0,00	
I.2.8. Aktywa przekazane w ramach centralnego zaopatrzenia	0,00	0,00	
I.2.9. Inne zmniejszenia	1 357 921,06	1 246 823,82	
II. Fundusz jednostki na koniec okresu (BZ)	38 351 299,05	39 603 453,67	

Elżbieta Lewandowska-Smołeń
główny księgowy

2021-05-18
rok, miesiąc, dzień

Elżbieta Wróbel
kierownik jednostki

III.	Wynik finansowy netto za rok bieżący (+,-)	6 029 193,51	8 304 128,81
III.1.	zysk netto (+)	6 029 193,51	8 304 128,81
III.2.	strata netto (-)	0,00	0,00
III.3.	nadwyżka środków obrotowych	0,00	0,00
IV.	Fundusz (II+,-III)	44 380 492,56	47 907 582,48

 Elżbieta Lewandowska-Smoleń
 główny księgowy

 2021-05-18
 rok, miesiąc, dzień


 Elżbieta Wróbel
 kierownik jednostki

Wyjaśnienia do sprawozdania

Elżbieta Lewandowska-Smoleń
główny księgowy

2021-05-18
rok, miesiąc, dzień

Elżbieta Wróbel
kierownik jednostki

Nazwa i adres jednostki sprawozdawczej Gmina Niwiska Niwiska 430 36-147 NIWISKA	<p style="text-align: center;">Wyciąg z danych zawartych w załączniku 'Informacja dodatkowa'</p> <p style="text-align: center;">sporządzony na dzień: 31-12-2020 r.</p>	Adresat: Regionalna Izba Obrachunkowa w Rzeszowie
Numer identyfikacyjny REGON 690581672		<p style="text-align: center;">25E00F64033CA5E9</p> 

II. Dodatkowe informacje i objaśnienia obejmują w szczególności:		
	Wyszczególnienie	Kwota
1.7.	Kwota odpisu aktualizującego należności finansowe z tytułu pożyczek udzielonych ze środków budżetu JST utworzonego na podstawie art. 35b ust. 1 ustawy o rachunkowości - ujęta w poz. 1.7 Informacji dodatkowej	1 576 622,21
1.10.	kwotę zobowiązań w sytuacji gdy jednostka kwalifikuje umowy leasingu zgodnie z przepisami podatkowymi (leasing operacyjny), a według przepisów o rachunkowości byłby to leasing finansowy lub zwrotny z podziałem na kwotę zobowiązań z tytułu leasingu finansowego lub leasingu zwrotnego	0,00
1.10.1.	Łączna kwota zobowiązań z tytułu leasingu finansowego wykazana w pozycji 1.10	0,00
1.10.2.	Łączna kwota zobowiązań z tytułu leasingu zwrotnego wykazana w pozycji 1.10	0,00
1.12.	łączną kwotę zobowiązań warunkowych, w tym również udzielonych przez jednostkę gwarancji i poręczeń, także wekslowych, niewykazanych w bilansie, ze wskazaniem zobowiązań zabezpieczonych na majątku jednostki oraz charakteru i formy tych zabezpieczeń	0,00

Potwierdzenie za zgodność z danymi w Informacji dodatkowej

Elżbieta Lewandowska-Smoleń
(główny księgowy)

2021.05.18
rok mies. dzień

Elżbieta Wróbel
(kierownik jednostki)

Wyciąg z danych zawartych w załączniku 'Informacja dodatkowa'

Symbol	Wyszczególnienie	Uwaga JST
--------	------------------	-----------

Potwierdzenie za zgodność z danymi w Informacji dodatkowej

Elzbieta Lewandowska-Smoleń

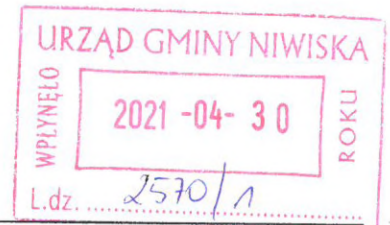
(główny księgowy)

2021.05.18

rok mies. dzień

Elzbieta Wróbel

(kierownik jednostki)



INFORMACJA DODATKOWA

I.	Wprowadzenie do sprawozdania finansowego, obejmuje w szczególności:
1.	
1.1	nazwę jednostki Urząd Gminy Niwiska
1.2	siedzibę jednostki Niwiska
1.3	adres jednostki Niwiska 430, 36-147 Niwiska
1.4	podstawowy przedmiot działalności jednostki Administracja samorządowa Działalność usługowa Pomoc społeczna Działalność edukacyjna dla uczniów Szkół Podstawowych Działalność edukacyjna dla uczniów Szkoły Muzycznej I Stopnia Działalność Senior Wigor - Placówki Wsparcia Dziennego dla seniorów
2.	wskazanie okresu objętego sprawozdaniem 01.01.2020 do 31.12.2020
3.	wskazanie, że sprawozdanie finansowe zawiera dane łączne Sprawozdanie finansowe zawiera dane łączne Gminy Niwiska wraz z wszystkimi jednostkami.
4.	omówienie przyjętych zasad (polityki) rachunkowości, w tym metod wyceny aktywów i pasywów (także amortyzacji) Zgodnie z rozporządzeniem Ministra Rozwoju i Finansów z dnia 13.09.2017 r. : środki trwale stanowiące własność Skarbu Państwa lub jednostki samorządu terytorialnego otrzymane na podstawie decyzji właściwego organu nieodpłatnie są wyceniane w wartości określonej w decyzji; środki trwale w dniu przyjęcia do użytkowania wycenia się według: cen nabycia, kosztu wytworzenia a w przypadku nieodpłatnego otrzymania w wysokości określonej w decyzji o przekazaniu. Środki trwale oraz wartości niematerialne i prawne umarza się lub amortyzuje przy zastosowaniu stawek określonych w ustawie z dnia 15 lutego 1992 r. o podatku dochodowym od osób prawnych(Dz. U. z 2016 poz.1888 z późn. zm.). jednorazowo, poprzez spisanie w koszty w miesiącu przyjęcia do użytkowania są umarzane; - książki i zbiory biblioteczne, - środki dydaktyczne służące procesowi dydaktyczno – wychowawczemu realizowanemu w szkołach i placówkach oświatowych - odzież i umundurowanie , - meble i dywany, - pozostałe środki trwale oraz wartości niematerialne i prawne o wartości początkowej i przewyższającej kwotę 500,00 zł (300,00 zł w Gminnym Ośrodku Pomocy Społecznej) i nie wyższej niż 10 000,00zł. Składniki rzeczowe majątku o okresie użytkowania dłuższym niż rok, ale o wartości nieprzekraczającej 500 zł są odpisywane w ciężar kosztów zużycia materiałów i nie podlegają ewidencji bilansowej ani pozabilansowej. Składniki majątkowe o wartości powyżej 10.000,00 zł są uznawane za środki trwale i podlegają amortyzacji na zasadach ogólnych jednorazowo za okres całego roku, a dokonane odpisy umorzeniowe i aktualizacja środków trwałych są odnoszone na fundusz.
5.	inne informacje Nie dotyczy
II.	Dodatkowe informacje i objaśnienia obejmują w szczególności:
1.	

1.1. szczegółowy zakres zmian wartości grup rodzajowych środków trwałych, wartości niematerialnych i prawnych, zawierający stan tych aktywów na początek roku obrotowego, zwiększenia i zmniejszenia z tytułu: aktualizacji wartości, nabycia, rozchodu, przemieszczenia wewnętrznego oraz stan końcowy, a dla majątku amortyzowanego – podobne przedstawienie stanów i tytułów zmian dotychczasowej amortyzacji lub umorzenia											
Lp.	Wyszczególnienie	Wartość początkowa – stan na początek okresu	Zwiększenia				Zmniejszenia				Wartość początkowa – stan na koniec okresu
			Nabycie, zwiększenie	przemieszczeni	inne	Razem: zwiększenia	zbycie	likwidacja	inne	Razem: zmniejszenia	
1.1.	wartości niematerialne i prawne	162 794,48	6 563,70			6 563,70					169 358,18
0.	Grunty	2 045 959,42	756 760,63			756 760,63					2 802 720,05
1.	Budynki i lokale	18 941 510,72	281 708,70			281 708,70	4 560,83	87 500,00	92 060,83		19 131 158,59
2.	Obiekty Inżynierii lądowej i wodnej	38 811 317,88	7 398 350,33			7 398 350,33		2 595 985,60	2 595 985,60		43 613 682,61
3-6 8	Maszyny i urządzenia, pozostałe śr. Trwale	7 181 485,61	237 089,52			237 089,52		762 113,76	762 113,76		6 656 461,37
7	Środki transportu	869 641,75	140 896,93			140 896,93					1 010 538,68
	Razem	68 012 709,86	8 821 369,81			8 821 369,81	4 560,83	3 445 599,36	3 450 160,19		73 383 919,48
Wyszczególnienie	Umorzenie - stan na początek roku obrotowego	Zmiany Amortyzacja w ciągu roku		Umorzenie – stan na koniec roku obrotowego	Wartość netto składników aktywów						
		Zwiększenia	Zmniejszenia		Stan początek roku	Stan na koniec roku					
1. wartości niematerialne i prawne	162 794,48	6 563,70	0	169 358,18	0	0					
0. Grunty	0	0	0		2 045 959,42	2 802 720,05					
1. Budynki lokale	5 021 658,11	508 636,58	7 151,61	5 523 143,08	13 919 852,61	13 608 015,51					
2. Obiekty inżynierii lądowej i wodnej	16 207 196,93	1 752 982,26	52 101,15	17 908 078,04	22 604 120,95	25 705 604,57					
3-6,8 Maszyny i urządzenia, pozostałe śr. Trwale	3 504 579,35	471 265,75	381 056,92	3 594 788,18	3 676 906,26	3 061 673,19					
7. Środki Transportu	847 823,36	21 151,75		868 975,11	21 818,39	141 563,57					
Razem	25 744 052,23	2 760 600,04	440 309,68	28 064 342,59	42 268 657,63	45 319 576,89					
1.2. aktualną wartość rynkową środków trwałych, w tym dóbr kultury – o ile jednostka dysponuje takimi informacjami											
Nie dotyczy											
1.3. kwotę dokonanych w trakcie roku obrotowego odpisów aktualizujących wartość aktywów trwałych odrębnie dla długoterminowych aktywów niefinansowych oraz długoterminowych aktywów finansowych											
Nie dotyczy											
1.4. wartość gruntów użytkowanych wieczysto											

Lp.	Grunt (lokalizacja, nr działki)	Wyszczególnienie	Stan na początku roku obrotowego	Zmiany stanu roku		w trakcie obrotowego	Stan na koniec roku obrotowego (4 + 5 - 6)
				Zwiększenia	Zmniejszenia		
1	2	3	4	5	6	7	
1	Niwiska dz. Nr 541/5, 542/6	Powierzchnia (m ²)	720				720
		Wartość (zł)	19.888,00				19.888,00
1.5.	wartość nieamortyzowanych lub nieumarzanych przez jednostkę środków trwałych, używanych na podstawie umów najmu, dzierżawy i innych umów, w tym z tytułu umów leasingu						
	Nie dotyczy						
1.6.	liczbę oraz wartość posiadanych papierów wartościowych, w tym akcji i udziałów oraz dłużnych papierów wartościowych						
	Nie dotyczy						
1.7.	dane o odpisach aktualizujących wartość należności, ze wskazaniem stanu na początek roku obrotowego, zwiększeniach, wykorzystaniu, rozwiązaniu i stanie na koniec roku obrotowego, z uwzględnieniem należności finansowych jednostek samorządu terytorialnego (stan pożyczek zagrożonych)						
Lp.	Grupa należności	Stan na początek roku obrotowego	Zwiększenia	Zmniejszenia		Razem zmniejszenia	Stan na koniec roku obrotowego (3+4-7)
				wykorzystanie	rozwiązanie		
1	2	3	4	5	6	7	8
1	Zespół 2	0,00	1 333,54	1 333,54		1 333,54	0,00
2	Należność główna zal. alimentacyjna BP	26 480,97					26 480,97
3	Należność główna zal. alimentacyjna BG	26 481,03					26 481,03
4	Należność główna FA BP	651 719,16	2 219,64	7 153,75		7 153,75	646 785,05
5	Należność główna FA BG	350 283,16	85 676,04	4 769,14		4 769,14	431 190,06
6	Odsetki	394 540,94	62 295,54	11 151,38		11 151,38	445 685,10
	Razem	1 449 505,26	151 524,76	24 407,81		24 407,81	1 576 622,21
1.8.	dane o stanie rezerw według celu ich utworzenia na początek roku obrotowego, zwiększeniach, wykorzystaniu, rozwiązaniu i stanie końcowym						
	Nie dotyczy						
1.9.	podział zobowiązań długoterminowych o pozostałym od dnia bilansowego, przewidywanym umową lub wynikającym z innego tytułu prawnego, okresie spłaty:						

Lp.	Wyszczególnienie	Okres wymagalności						Razem		
		powyżej 1 roku do 3 lat		powyżej 3 do 5 lat		powyżej 5 lat				
		stan na						początek roku obrotowego	koniec roku obrotowego	
		początek roku obrotowego	koniec roku obrotowego	początek roku obrotowego	koniec roku obrotowego	początek roku obrotowego	koniec roku obrotowego			
1	2	3	4	5	6	7	8	9	10	
1	pożyczka	0,00	0,00							
2	kredyty	4 219 487,59	3 468 873,59	1 249 334,00	1 828 668,00					
Razem		4 219 487,59	3 468 873,59	1 249 334,00	1 828 668,00					
1.10	kwotę zobowiązań w sytuacji gdy jednostka kwalifikuje umowy leasingu zgodnie z przepisami podatkowymi (leasing operacyjny), a według przepisów o rachunkowości byłby to leasing finansowy lub zwrotny z podziałem na kwotę zobowiązań z tytułu leasingu finansowego lub leasingu zwrotnego									
	Nie dotyczy									
1.11	łączną kwotę zobowiązań zabezpieczonych na majątku jednostki ze wskazaniem charakteru i formy tych zabezpieczeń									
	Nie dotyczy									
1.12	łączną kwotę zobowiązań warunkowych, w tym również udzielonych przez jednostkę gwarancji i poręczeń, także wekslowych, niewykazanych w bilansie, ze wskazaniem zobowiązań zabezpieczonych na majątku jednostki oraz charakteru i formy tych zabezpieczeń									
	Nie dotyczy									
1.13	wykaz istotnych pozycji czynnych i biernych rozliczeń międzyokresowych, w tym kwotę czynnych rozliczeń międzyokresowych kosztów stanowiących różnicę między wartością otrzymanych finansowych składników aktywów a zobowiązaniem zapłaty za nie									
	Nie dotyczy									
1.14	łączną kwotę otrzymanych przez jednostkę gwarancji i poręczeń niewykazanych w bilansie									
	882 021,81									
1.15	kwotę wypłaconych środków pieniężnych na świadczenia pracownicze									
	Odprawy – 104 742,00 Nagrody jubileuszowe – 114 348,45 Ekwiwalenty za urlop – 14 449,79									
1.16	inne informacje									
	Zwolnienie z ZUS – 362 090,00 zł									
2.										
2.1.	wysokość odpisów aktualizujących wartość zapasów									
	Nie dotyczy									
2.2.	koszt wytworzenia środków trwałych w budowie, w tym odsetki oraz różnice kursowe, które powiększyły koszt wytworzenia środków trwałych w budowie w roku obrotowym									


Lp.	Wyszczególnienie środków trwałych w budowie realizowanych we własnym zakresie	Koszty poniesione w ciągu roku na budowę środków trwałych		
		Ogółem	W tym:	
			Odsetki	Różnice kursowe
1	2	3	4	5
1.	Budowa dróg gminnych	976 261,10	0,00	0,00
2.	Przebudowa dróg śródpolnych	17 423,43	0,00	0,00
3.	Zakup gruntu	48 225,09	0,00	0,00
4.	Budowa oświetlenia ulicznego	128 395,93	0,00	0,00
5.	Budowa kanalizacji	282 823,40	0,00	0,00
6.	Rozbudowa sieci wodociągowej	1 792 246,20	0,00	0,00
7.	Zakup samochodu	126 057,49	0,00	0,00
RAZEM:		3 371 432,64	0,00	0,00
2.3.	kwotę i charakter poszczególnych pozycji przychodów lub kosztów o nadzwyczajnej wartości lub które wystąpiły incydentalnie			
	Nie dotyczy			
2.4.	informację o kwocie należności z tytułu podatków realizowanych przez organy podatkowe podległe ministrowi właściwemu do spraw finansów publicznych wykazywanych w sprawozdaniu z wykonania planu dochodów budżetowych			
	Nie dotyczy			
2.5.	inne informacje			
	Nie dotyczy			
3.	Inne informacje niż wymienione powyżej, jeżeli mogłyby w istotny sposób wpłynąć na ocenę sytuacji majątkowej i finansowej oraz wynik finansowy jednostki			
	Nie dotyczy			

SKARBNIK GMINY

mgr Elżbieta Lewandowska-Smołek
(główny księgowy)

2021-04-30
(rok, miesiąc, dzień)

WÓJT
mgr inż. Elżbieta Wróbel
(Kierownik jednostki)

Nazwa i adres jednostki sprawozdawczej Gmina Niwiska Niwiska 430 36-147 NIWISKA	BILANS z wykonania budżetu jednostki samorządu terytorialnego Gmina NIWISKA sporządzony na dzień 31-12-2020 r.	Adresat: Regionalna Izba Obrachunkowa w Rzeszowie
		Wysłać bez pisma przewodniego 65DBE836FCE328EF 
Numer identyfikacyjny REGON 690581672		

AKTYWA	Stan na początek roku	Stan na koniec roku	PASYWA	Stan na początek roku	Stan na koniec roku
I Środki pieniężne	1 459 802,39	4 709 636,99	I Zobowiązania	5 471 902,14	5 306 608,48
I.1 Środki pieniężne	1 459 802,39	4 709 636,99	I.1 Zobowiązania finansowe	5 468 821,59	5 297 541,59
I.1.1 Środki pieniężne budżetu	1 459 802,39	4 709 636,99	I.1.1 Krótkoterminowe (do 12 miesięcy)	1 671 280,00	1 627 541,59
I.1.2 Pozostałe środki pieniężne	0,00	0,00	I.1.2 Długoterminowe (powyżej 12 miesięcy)	3 797 541,59	3 670 000,00
II Należności i rozliczenia	80 988,73	117 905,07	I.2 Zobowiązania wobec budżetów	3 079,31	9 066,89
II.1 Należności finansowe	0,00	0,00	I.3 Pozostałe zobowiązania	1,24	0,00
II.1.1 Krótkoterminowe (do 12 miesięcy)	0,00	0,00	II Aktywa netto budżetu	-4 519 654,02	-1 069 691,42
II.1.2 Długoterminowe (powyżej 12 miesięcy)	0,00	0,00	II.1 Wynik wykonania budżetu (+,-)	17 010,85	3 111 775,52
II.2 Należności od budżetów	80 988,73	117 905,07	II.1.1 Nadwyżka budżetu (+)	28 010,85	3 460 962,60
II.3 Pozostałe należności i rozliczenia	0,00	0,00	II.1.2 Deficyt budżetu (-)	0,00	0,00
III Rozliczenia międzyokresowe	0,00	0,00	II.1.3 Niewykonane wydatki (-)	-11 000,00	-349 187,08
			II.2 Wynik na operacjach niekasowych (+,-)	0,00	0,00
			II.3 Rezerwa na niewygasające wydatki	11 000,00	349 187,08
			II.4 Środki z prywatyzacji	0,00	0,00
			II.5 Skumulowany wynik budżetu (+,-)	-4 547 664,87	-4 530 654,02
			III Rozliczenia międzyokresowe	588 543,00	590 625,00
Suma aktywów	1 540 791,12	4 827 542,06	Suma pasywów	1 540 791,12	4 827 542,06

Elżbieta Lewandowska-Smoleń
skarbnik

2021-05-18
rok, miesiąc, dzień

Elżbieta Wróbel
zarząd

BeSTia

65DBE836FCE328EF

Elżbieta Lewandowska-Smoleń

skarbnik

2021-05-18

rok, miesiąc, dzień

Elżbieta Wróbel

zarząd

BeSTia

65DBE836FCE328EF